

いぐい

やさしいせつめいぶん 2
さけおにぎりをつくろう

なまえ

さけおにぎりをつくらう

ステップ 1 よみのめあてとがくしゅうけいかくをつかむ

- ① 「さけおにぎりをつくらう」をよむ。
- ② こみだしをつける。
- ③ といをよんでよみのめあてをかく。
- ④ がくしゅうけいかくをよむ。

ステップ 2 じゅんびするものをよむ

- ① ぶんをみてじゅんびするものをかく。
- ② えをはってざいりょうとどうぐをかく。
- ③ じゅんびするものをかく。

ステップ 3 つくりかたをよむ

- ① □に ことばをかい て つくりかたをかく。
- ② つくりかたのじゅんにぶんをならべる。
- ③ じゅんにえをはって つくりかたをかく。

ステップ 4 つたえる

- ① じゅんびするものをかい て つたえる。
- ② えとぶんをはってじゅんびと つくりかたをつたえる。
- ③ つくりかたのじゅんにえとぶんをはって つたえる。

※ カード


20~
24

19 17 16
18

15 14 12
13

11 9 8
10

7 6 3~ 1
5 2



さけおにぎりをつくらう

さけおにぎりをつくります。

なにをじゅんびしますか。

どのようにしてつくりますか。

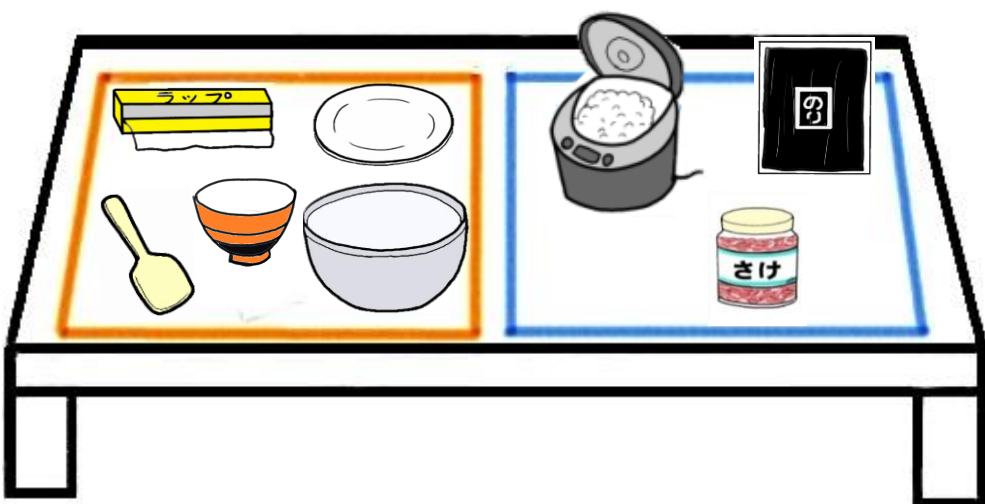
じゅんびです。

ざいりようは、ごはんと

さけとのりです。

どうぐは、さらとボウルと

ラップとちやわんとしゃもじです。



つくりかたです。

1 ボウルにごはんを入れます。

2 ボウルにさけを入れます。

3 ごはんとさけをまぜます。

4 ちゃわんにラップをひろげます。

5 ごはんをのせます。

6 ごはんをにぎります。

7 ラップをはずします。

8 のりをまきます。

さけおにぎりができました。




- ① えをあらわすことばを□でかこみましよう。
- ② □のことばをおなじえのこみだしカードにかきましよう。
- ③ こみだしカードをはりましよう。



さけおにぎりをつくります。

なにをじゅんびしますか。

どのようにしてつくりますか。



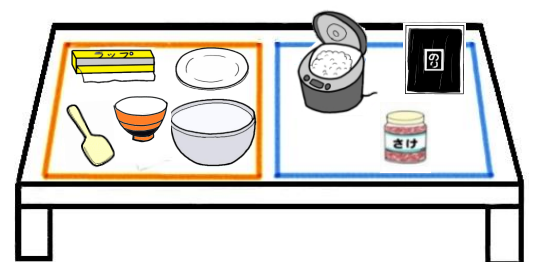
じゅんびです。

ざいりようは、ごはんと

さけとのりです。

どうぐは、さらとボウルと

ラップとちやわんとしゃもじです。



(20 ページの カード)



つくりにかたです。

1 ボウルにごはんを入れます。

2 ボウルにさけを入れます。

3 ごはんとさけをまぜます。

4 ちやわんにラップを

ひろげます。

5 ごはんをのせます。

6 ごはんをにぎります。

7 ラップをはずします。

8 のりをまきます。

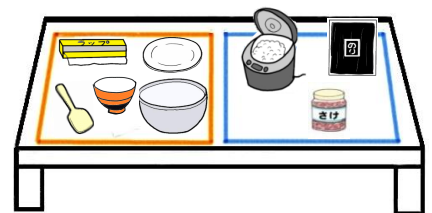
さけおにぎりができました。



(20 ページの カード)

① たずねているぶんをせんをひきましょう。

さけおにぎりを
つくりま
す。
なにをじゅん
びしますか。
どのよう
にしてつ
くりま
すか。



② たずねているぶんをかきましょう。

③ よみのめあてをみてかきましょう。

がくしゅうけいかくをよみましよう。

1 さけおにぎりをつくろうをよむ。

2 こみだしをつける。

3 よみのめあてをかく。

4 じゅんびをよむ。

5 つくりかたをよむ。

6 さけおにぎりのつくりかたをつたえる。

① じゅんびするものを見てかきましよう。

ざいりょうは、

Two empty vertical rectangular boxes for writing.

と
です。

One empty vertical rectangular box for writing.

と

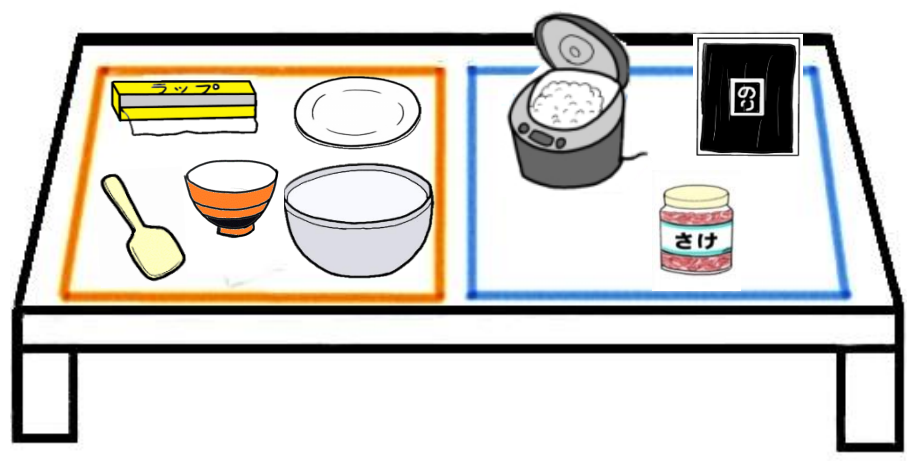
どうぐは、

Three empty vertical rectangular boxes for writing.

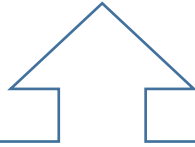
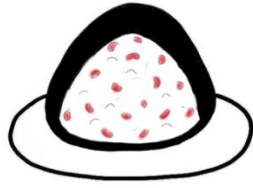
と
と
です。

Two empty vertical rectangular boxes for writing.

と
と



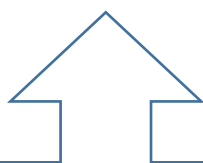
- ① おにぎりのざいりょうのえをはりましょう。
- ② ざいりょうのなまえをかきましょう。



			ざいりょう

(21 ページの カード)

- ① おにぎりのどろぐのえをはりましょう。
- ② どうぐのなまえをかきましょう。



					どろぐ

(21 ページの カード)

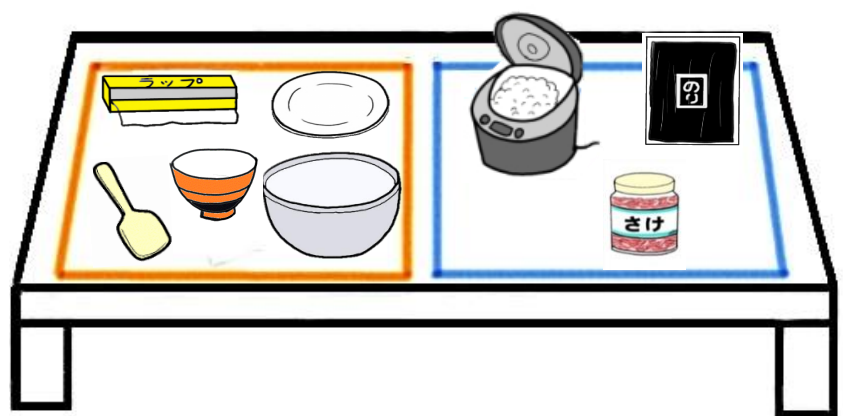


① じゅんびするものをかいてよみましょう。

ざいりようは、

どうぐは、

--	--	--	--	--



① ことばをかいてつくりにかたをよみましょう。

つくりにかたです。



ボウルにごはんを



ボウルにさけを



ごはんとさけを



ちやわんにラップを



ごはんを



ごはんを



ラップを



のりを

① ことばをかいてつくりかたをよみましょう。

つくりかたです。

1



に

を
入いれます。

2



に

を
入いれます。

3



と

を
まぜます。

4



に

を
ひろげます。

5



を

の
せま

6



を

に
ぎり

7



を

は
ずし

8



を

ま
き

① つくりかたのじゆんにぶんをはってよみましょう。

つくりかたです。

8

7

6

5

4

3

2

1

--	--	--	--	--	--	--	--



(22 ページの カード)



8 7 6 5 4 3 2 1

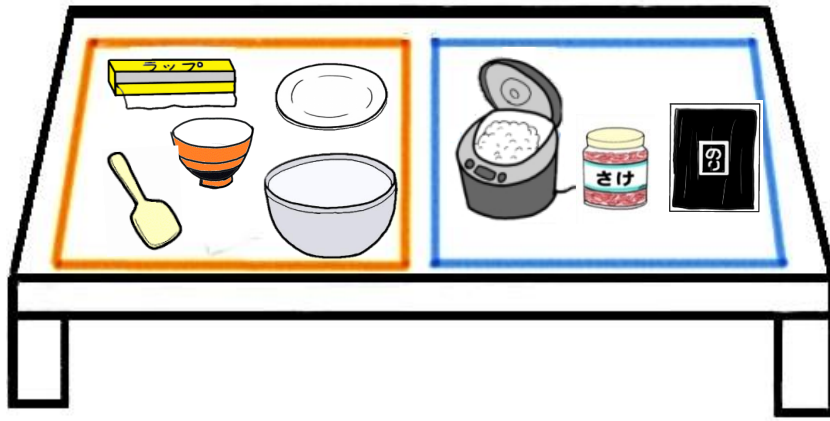
--	--	--	--	--	--	--	--

--	--	--	--	--	--	--	--

① えをはりましよう。つくりかたをかいてよみましよう。
つくりかたです。

(22 ページの カード)





① ざいりようとどうぐをかいて、さけおにぎりをつくる
 じゅんびをはなしましょう。

ざいりよう

どうぐ

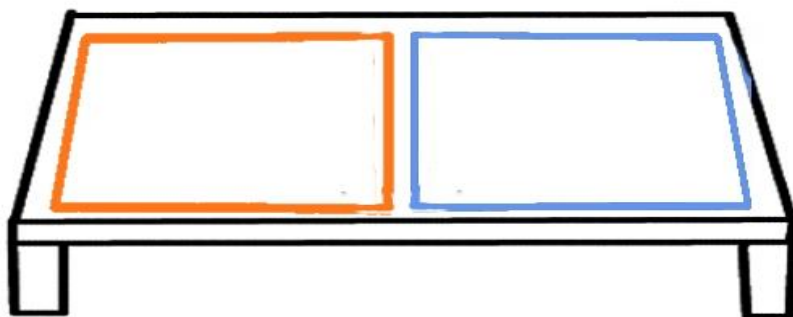
① えをはってさけおにぎりをつくるじゅんびと
つくりかたをはなしましょう。

じゅんび


ざいりょう

どうぐ

つくりかた



1
2
3
4
5
6
7
8



① ぶんをはってつくりかたをはなしましょう。

つくりかたです。

8

7

6

5

4

3

2

1

--	--	--	--	--	--	--	--



(23 ページの カード)

① えとぶんをはってつくりかたをはなしましょう。

つくりかたです。

8 7 6 5 4 3 2 1

--	--	--	--	--	--	--	--

--	--	--	--	--	--	--	--

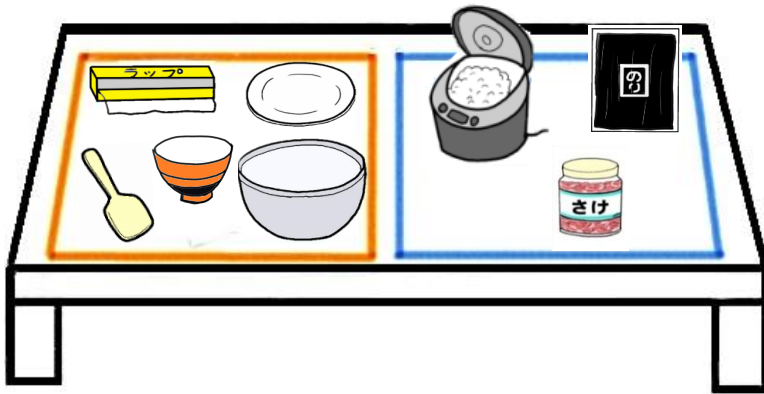
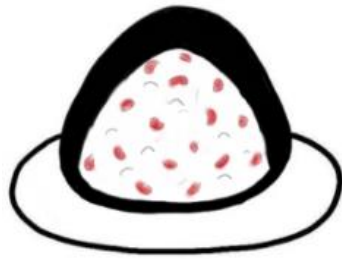
(24 ページの カード)



さけおにぎりをつくろう

3～5ページ

こみだしカード




さけおにぎりをつくろう

6 ページ


じゅんびとつくりかたをよもう。	さけおにぎりをつくるときの
-----------------	---------------

よみのめあて

9 ページ



10 ページ



さけおにぎりを つくろう

14 ページ

のりをまきます。	ラップをはずします。	ごはんをにぎります。	ごはんをのせます。	ちやわんにラップをひろげます。	ごはんときけをまぜます。	ボウルにさけを入れます。	ボウルにごはんを入れます。
----------	------------	------------	-----------	-----------------	--------------	--------------	---------------

15 ページ



17 ページ



17 ページ



さけおにぎりをつくろう

18 ページ

ボウルにごはんを入れます。

ボウルにさけを入れます。

ごはんとさけをまぜます。

ちやわんにラップをひろげます。

ごはんをのせます。


ごはんをにぎります。

ラップをはずします。

のりをまきます。

さけおにぎりをつくろう

19 ページ



のりをまきます。

ラップをはずします。

ごはんをにぎります。

ごはんをのせます。

ちやわんにラップをひろげます。

ごはんときけをまぜます。

ボウルにさけを入れます。

ボウルにごはんを入れます。